

نام و نام خانوادگی: پایه: هفتم شعبه:	مدیریت آموزش و پرورش رفسنجان دبیرستان شهید بهشتی اسدی امتحانات نوبت اول ۱۴۰۱ - ۰۲	امتحان درس: زبان انگلیسی تاریخ امتحان: ۰۱/۱۰/۱۹ مدت امتحان: ۶۰ دقیقه
--	---	--

۱- دانش آموز عزیز ، دوست شما کورش از طریق رایانه وارد سایت مدرسه شده است اما با اشتباه کلمه عبور را با حروف بزرگ تایپ کرده است . به کمک کنیکه حروف داخل کادر را کوچک تایپ کند . (۱.۵ نمره )

SAFUPE
s a f u p e ۲۰







۲- به دوستان داریوش کمک کنید تا اسامی دانش آموزان را در دفتر کلاسی وارد کند . بنابراین به نام خانوادگی دانش آموزان اسامی آنها را با توجه به ترتیب حروف الفبا ی انگلیسی در لیست زیر بنویسد . ( ۱ نمره )

RezaEmami - Kimia Mardani- Arman Salari - SaraKameli












Students' names	
۱	Emami
۲	Kameli
۳	Mardani
۴	Salari

۳- دانش موز عزیز کلمه های مربوط به هر شکل را مشخص کنید و در زیر آن بنویسید : ( یک کلمه در داخل پرانتز اضافی است .) (۱/۵ نمره )

( dictionary - bench - desk - teacher - pen - ruler - map )

					
map	Pen	teacher	desk	dictionary	ruler

۴- کلمه مناسب تصویر را پیدا کنید و دور آن خط بکشید ۱/۵

		
bag	boy	Pencil case Pencil sharpener
		
book	girl	
		
stand up	door	Mrs.
		
sit down	chair	Miss

۵- مکالمه ی زیر را با کلمه های داده شده کامل کنید: ( ۱نمره)

(My name-afternoon- name - what's )

Mina: Good afternoon.....

Mahsa: Good afternoon.

Mina: My name..... is Mina. what's your name?

Mahsa: My name is Mahsa.

۶- مکالمه ی زیر را مرتب کرده و روبروی آن در جای خالی بنویسید: ( ۲/۵ نمره )

\_ Nice to meet you , Maryam .

\_ Welcome to our school .

\_ Hi, Elham . This is Maryam .

\_ Thank you .

\_ Nice to meet you ,too.

Pari : Hi Elham. This is Maryam

Elham: Nice to meet you Maryam

Maryam: Nice to meet you to

Elham: Welcome to our school

Maryam: Thank you

۷- سوالات مربوط به ستون A را به دقت خوانده و بهترین جواب را از ستون B انتخاب کنید.

A

How are you, today? (d..)

What's his first name? (c..)

Who is that man? (b..)

How do you spell your name? (a..)

B

a. E-S-M-A-T

b. He's my friend, Ali.

c. Mehrab.

d. Fine ,thank you

۸- پاسخ صحیح را انتخاب کرده و علامت بزنید: (۶ نمره)

۱. A: Can I have my library card please?

B: .....

a. Thanks

b. Sure

c. Welcome

d. Too




۲. This is a .....

a. pen

b. marker

c. blackboard

d. table



۳. A: Nice to meet you, Anahita. B: Nice to meet .....

a. too you

b. too

c. you, too

d. thanks

۴. Can I have my library ..... Please?

a. class

b. card

c. pencil

d. name

۵. A: Who is that boy? B: He is my classmate, .....Abbasi

a. Mr.

b. Miss

c. Ms.

d. Mrs.

۶. A: ..... she? B: She's ..... Kamalian.

a. Who - Mrs.

b. Who's - Mr.

c. What's - Ms.

d. Who's - Miss

۷. That's Arman. Let's talk to .....

- a. her    b. my    **c. him**    d. you

۸. Please stand .....

- a. on    b. in    **c. up**    d. down

۹. Bahman : Welcome to our school.    Behnam : .....

- a. Hi, Bahman.    **b. Thank you**    c. Nice to meet you.    d. fine, thank you.

۱۰. A: How are you?    B: .....

- a. Thanks    b. Thank you    c. Great thanks    **d. a, b**

۱۱. Now, say your names one ..... one, please.

- a. with    b. to    c. in    **d. by**

۱۲. This ..... is Mrs. Rahimi.

- a. man    b. girl    **c. woman**    d. boy

۹- با توجه به تصاویر یکی از کلمات داخل پرانتز را برای هر جمله انتخاب کنید و (۱/۵ نمره)

۱. This is my classmate, Behnam.

(~~She~~ - **He**) is my friend, too.



۲. How are you Mr. Pooya?

**I'm** - He's ) fine.



۳. Let's talk to Bahar.

(~~He~~ - **She**) is our new classmate.



۱۰- مینا و مبینا مکالمه ای را برای ارائه در کلاس آماده کرده اند. آنها در نوشتن برخی کلمات مشکل دارند. با استفاده از حروف داده شده و تصویر متن آنها را کامل کنید. ۱/۵

Mina : Who is that woman.....(n-o-w-m-a) in the picture?

Mobina: She is my aunt. She is a dentist.. (n-d-e-t-s-i-t)

Mina: How old is she?

Mobina: She is thirty..... (y-h-t-r-i-t)

