






















<p>امتحان درس : زبان انگلیسی ۱ پایه : هفتم تاریخ امتحان : ۱۴۰۱ / ۱۰ / ۲۰ زمان پاسخگویی : ۶۰ دقیقه تعداد صفحات : ۲</p>	<p>بسمه تعالی مدیریت آموزش و پرورش شهرستان میاندوآب دبیرستان دخترانه غیردولتی <b>سازگارش</b> نوین آزمون دی ماه نیمسال اول ۱۴۰۱</p>	<p>نام و نام خانوادگی: شماره صندلی: کلاس: طراح: خانم عباسی</p>
---	--	--

بارم	سوالات	ردیف												
2	<p>با کلمات داخل رو به رو مکالمه زیر را کامل کنید. ( meet – your – hi – nice – my )</p> <p>A: ..... . I'm Amin. What's ..... name?</p> <p>B: ..... name is Milad.</p> <p>A: ..... To meet you , too.</p>	1												
3	<p>کلمه های مربوط به هر شکل را مشخص کرده و در زیر آن بنویسید. ( یک کلمه اضافی است )</p> <p>( dictionary , Pencil case , teacher , pen , ruler , map , desk )</p> <table border="1" data-bbox="159 1052 1436 1411"> <tr> <td data-bbox="159 1052 316 1299"></td> <td data-bbox="316 1052 555 1299"></td> <td data-bbox="555 1052 737 1299"></td> <td data-bbox="737 1052 1029 1299"></td> <td data-bbox="1029 1052 1244 1299"></td> <td data-bbox="1244 1052 1436 1299"></td> </tr> <tr> <td data-bbox="159 1299 316 1411">a.</td> <td data-bbox="316 1299 555 1411">b.</td> <td data-bbox="555 1299 737 1411">c.</td> <td data-bbox="737 1299 1029 1411">d.</td> <td data-bbox="1029 1299 1244 1411">e.</td> <td data-bbox="1244 1299 1436 1411">f.</td> </tr> </table>							a.	b.	c.	d.	e.	f.	2
														
a.	b.	c.	d.	e.	f.									
1/5	<p>حروف زیر را به ترتیب بنویسید.</p> <p>G , F , U , J , M , B , T , O , R , L , N , X , S</p>	3												
1/5	<p>با توجه به تصاویر جملات صحیح را با علامت ( ✓ ) و جملات غلط را با علامت ( ✗ ) مشخص کنید.</p> <p>A: She is a teacher. </p> <p>B: It's a ball. </p> <p>C: It is a bus. </p>	4												

سوالات مربوط به ستون A را خوانده و حرف مربوط به هر پاسخ را از ستون B پیدا کرده و در داخل پرانتز در ستون A بنویسید.

	A	B
1.	Ten + Nine? ( )	My first name is Sara
2.	How are you? ( )	R - A - H - M - A - N
3.	What's your first name? ( )	He's a doctor.
4.	Who is that man? ( )	Nineteen.
5.	How do you spell your name? ( )	Fine thanks
6.	What is your father's job? ( )	He's my brother.

معلم انگلیسی تعدادی فلش کارت به برادران داده. تا نام صحیح آن را با توجه به حروف بهم ریخته پشت هر فلش کارت بنویسد. به او کمک آن.



a-f-r-e-m-r



e-d-t-i-t-n-s



c-p-c-l-e-s-a-e-n-i



c-h-o-s-o-l

با توجه به تصاویر یکی از کلمات داخل پرانتز را برای هر جمله انتخاب کنید.

A: This is my classmate, Behnaz.



(She - He) is my friend, too.

B: What is her job?

She is a (Dentist - teacher)



با توجه به اطلاعات مربوط به خود کادرهای زیر را کامل کنید.

What is your name?

How old are you?

Whats your fathers job?

What your last name?

گزینه صحیح را انتخاب کنید.

A: Hello Mr. Kiani

B:.....

A: Fine Thanks

b: Im Mani

c: Hello thanks

d: Hi, Miss Imani

B: Whats your Job?

B:.....

A: Emploeye

b: Eymploee

c: Employee

d: Emploeyy

ردیف	پاسخنامه
1	<i>A: Hi – your      B: My      A: Nice</i>
2	<i>1: Pen      b: map      c: ruler      d: dictionary      e: teacher f: desk</i>
3	<i>B F G J L M N O R S T U X</i>
5	<i>1. D    2. E      3. A    4. F      5. B    6. C</i>
4	<i>1. ✓    2. ✓    3. ✗</i>
6	<i>1: Farmer      2. Dentist      3. Pencil case      4. school</i>
7	<i>1. She      2. Dentist</i>
8	با توجه به اطلاعات دانش آموز پر می شود.
۹	<i>1.d      2. C</i>