

بارم	If you want to live a happy life, tie it to a goal, not to people or things	ردیف																							
7	<p>با توجه به تصاویر جملات درست ✓ و جملات نادرست با × مشخص کنید .</p>  <p>1- This is a chair ○</p>  <p>3- That is my pencil case ○</p>  <p>2- He is sixty years old ○</p>  <p>4- Mr. Bahrami is an engineer ○</p>	7																							
2	<p>مینا و مبینا مکالمه ای را برای ارائه در کلاس آماده کرده اند. آن ها در نوشتن برخی کلمات مشکل دارند. با استفاده از حروف و تصویر متن آن ها را کامل کنید</p>  <p>1) He is my</p> <table border="1" data-bbox="483 1087 797 1184"> <tr> <td>t</td><td>e</td><td>b</td><td>o</td><td>r</td><td>h</td><td>r</td> </tr> </table>  <table border="1" data-bbox="1078 1079 1333 1163"> <tr> <td>e</td><td>p</td><td>n</td><td>i</td><td>c</td> </tr> </table>  <p>3) Mrs. Kazemi is a</p> <table border="1" data-bbox="412 1310 727 1394"> <tr> <td>t</td><td>i</td><td>d</td><td>s</td><td>n</td><td>e</td><td>t</td> </tr> </table>  <p>4) Mina is a</p> <table border="1" data-bbox="1133 1289 1317 1373"> <tr> <td>l</td><td>i</td><td>g</td><td>r</td> </tr> </table> <p>2) It is a</p>	t	e	b	o	r	h	r	e	p	n	i	c	t	i	d	s	n	e	t	l	i	g	r	2
t	e	b	o	r	h	r																			
e	p	n	i	c																					
t	i	d	s	n	e	t																			
l	i	g	r																						
7	<p>هر عدد را در مقابل کلمه مربوط به خودش بنویسید. (در سمت راست تعدادی از اعداد اضافی هستند)</p> <p>1. forty :..... 3. seventeen :.....</p> <p>2. twenty five:..... 4. fifty two :.....</p> <div style="border: 2px solid red; padding: 5px; display: inline-block;"> <p>40 - 17 - 14 - 19</p> <p>52 - 70 - 90 - 25</p> </div>	3																							
7	<p>در هر ردیف یک کلمه (با توجه به معنا) با بقیه فرق دارد. آن را مشخص کنید .</p> <p>1- Ahmadi - Shahedi - Sohrab - Jalali (.....)</p> <p>2- aunt - daughter - housewife - uncle (.....)</p> <p>3- man - boy - woman - chalk (.....)</p> <p>4- Saturday - date - Thursday - Wednesday (.....)</p>	4																							

2	<p>مکالمه ی بین پروین و وحید را با استفاده از کلمات داده شده کامل کنید (دو کلمه اضافی است)</p> <p>(age , Great , last, job , old , first)</p> <p>Parvin : Hello , Good morning . Vahid : Hello , Good morning .</p> <p>Parvin : How are you ? Vahid : , thank uou.</p> <p>Parvin : What's your name? Vahid : Kamali.</p> <p>Parvin : Howare you? Vahid: I'm 12.</p> <p>Parvin : What ' s your father's.....? Vahid : he is a shopkeeper</p>	5												
3	<p>با توجه به متن داده شده اطلاعات خواسته شده را کامل کنید.</p> <p>Hi , My name is Amin Saberi . I'm eleven years old . my birthday is in Khordad. My father's name is Babak and he is a teacher .My mother is a nurse , her name is Mahsa .</p> <p>1.Last name : 4.Mother's name:.....</p> <p>2.Month of birth 5.Mother's job:</p> <p>3.Age : 6.Father's name :.....</p>	6												
2	<p>هر کلمه از ستون A را با کلمه مرتبط به آن در ستون B پیدا کرده و در کنار هم بنویسید . (در ستون B یک کلمه اضافی است)</p> <table style="width: 100%; border: none;"> <tr> <td style="text-align: center; border: none;">A</td> <td style="text-align: center; border: none;">B</td> </tr> <tr> <td style="border: none;">1- Relation ship :</td> <td style="border: none;">a) housewife</td> </tr> <tr> <td style="border: none;">2- Job</td> <td style="border: none;">b) November</td> </tr> <tr> <td style="border: none;">3- Month</td> <td style="border: none;">c) too</td> </tr> <tr> <td style="border: none;">4- Number</td> <td style="border: none;">d) wife</td> </tr> <tr> <td style="border: none;"></td> <td style="border: none;">e) two</td> </tr> </table>	A	B	1- Relation ship :	a) housewife	2- Job	b) November	3- Month	c) too	4- Number	d) wife		e) two	7
A	B													
1- Relation ship :	a) housewife													
2- Job	b) November													
3- Month	c) too													
4- Number	d) wife													
	e) two													

2

با توجه به تصاویر جملات زیر را با نوشتن یک کلمه کامل کنید .

8

1- What ' s her job ? She is a



2- I'm a student. What about your father? He is a



3- When is your mother's birthday? It's in



4- What ' s Mohsen' s job ? He is a



2

دانش آموزان یکی از گروه های کلاسی با نوشتن جملات زیر خود را معرفی کرده اند. نام خانوادگی آن ها را با رعایت ترتیب

9

حروف الفبای انگلیسی مرتب کنید

1. I'm Shayan Bagheri.
2. My name is Reza Yazdani.
3. My first name is Mohammad and my last name is Nazari.
4. I'm Soltani. My first name is Amirreza.

1.....

2.....

3.....

4.



شغل مربوط به هر تصویر را زیر آن بنویسید.

10

2



1.----- 2. ----- 3. ----- 4. -----

پاسخ صحیح را انتخاب کنید و در جای خالی بنویسید

11

2

1. A: is that man ? B: He is Mr . Pakzad.

a) What b) When c) Who d) How

2. A: What 's his job ? B: a painter.

a) She is b) I am c) He is d) You are

3. A: When is your ? B: It 's in June

a) date b) month c) birthday d) Sunday










4. A: How old is your ? B: she is 39 years old

a) brother b) grand father c) uncle d) wife

20

جمع

Wish the best for all of you

<p>تاریخ امتحان: ۱۴۰۲/۱۰/۹ زمان امتحان: ۷۰ دقیقه ساعت شروع امتحان: ۱۰:۳۰ صبح تعداد صفحه: ۲ تعداد سوال: ۱۱ طراح سوال: آقای نوروزی نمره به عدد: به حروف: اعضا دبیر:</p>	<p>باسمه تعالی مدیریت آموزش و پرورش شهرستان بجنورد دبیرستان غیر دولتی پسرانه سرای دانش (متوسطه اول) سال تحصیلی ۱۴۰۲-۱۴۰۳ درخت تو گر بار دانش بگیرد به زیر آوری چرخ نیلوفری را</p>	<p>آزمون درس: زبان انگلیسی (نوبت اول) نام و نام خانوادگی: کلاس: هفتم شماره صندلی:</p>
<p>بارم</p>	<p><i>If you want to live a happy life, tie it to a goal, not to people or things</i></p>	<p>ردیف</p>
<p>7</p>	<p>با توجه به تصاویر جملات درست \checkmark و جملات نادرست با \times مشخص کنید.</p> <p>16</p> <p> 1- This is a chair \times</p> <p> 3- That is my pencil case \times</p> <p> 2- He is sixty years old \times</p> <p> 4- Mr. Bahrami is an engineer \checkmark</p>	<p>7</p>
<p>2</p>	<p>مینا و مبینا مکالمه ای را برای ارائه در کلاس آماده کرده اند. آن ها در نوشتن برخی کلمات مشکل دارند. با استفاده از حروف و تصویر متن آن ها را کامل کنید</p> <p>  </p> <p>t e b o r h r e p n l i c</p> <p>1) He is my <u>brother</u>.</p> <p>2) It is a <u>pencil</u>.</p> <p> </p> <p>t i d s n e t l i g r</p> <p>3) Mrs. Kazemi is a <u>dentist</u>.</p> <p>4) Mina is a <u>girl</u>.....</p>	<p>2</p>
<p>7</p>	<p>هر عدد را در مقابل کلمه مربوط به خودش بنویسید. (در سمت راست تعدادی از اعداد اضافی هستند)</p> <p>1. forty <u>40</u> 3. seventeen <u>17</u></p> <p>2. twenty five <u>25</u> 4. fifty two <u>52</u></p> <p>40 - 17 - 14 - 19 52 - 70 - 90 - 25</p>	<p>3</p>
<p>7</p>	<p>در هر ردیف یک کلمه (با توجه به معنا) با بقیه فرق دارد. آن را مشخص کنید.</p> <p>1- Ahmadi - Shahedi - <u>Sohrab</u> - Jalali (.....)</p> <p>2- aunt - daughter - <u>housewife</u> - uncle (.....)</p> <p>3- man - boy - woman - <u>chalk</u> (.....)</p> <p>4- Saturday - <u>date</u> - Thursday - Wednesday (.....)</p>	<p>4</p>

2	<p>مکالمه ی بین پروین و وحید را با استفاده از کلمات داده شده کامل کنید (دو کلمه اضافی است) (age , Great , last , job , old , first)</p> <p>Parvin : Hello , Good morning . Vahid : Hello , Good morning .</p> <p>Parvin : How are you ? Vahid : <u>Great</u> , thank you.</p> <p>Parvin : What's your <u>last</u> name? Vahid : Kamali.</p> <p>Parvin : How <u>old</u> are you? Vahid : I'm 12.</p> <p>Parvin : What ' s your father's <u>job</u> Vahid : he is a shopkeeper</p>	5												
3	<p>با توجه به متن داده شده اطلاعات خواسته شده را کامل کنید.</p> <p>Hi , My name is Amin Saberi . I'm eleven years old . my birthday is in Khordad. My father's name is Babak and he is a teacher .My mother is a nurse , her name is Mahsa .</p> <p>1-Last name : <u>Saberi</u> . 4-Mother's name:<u>Mahsa</u></p> <p>2-Month of birth <u>Khordad</u>. 5-Mother's job: <u>nurse</u></p> <p>3-Age : <u>eleven</u>. 6-Father's name :<u>Babak</u></p>	6												
2	<p>هر کلمه از ستون A را با کلمه مرتبط به آن در ستون B پیدا کرده و در کنار هم بنویسید. (در ستون B یک کلمه اضافی است)</p> <table style="width: 100%;"> <tr> <th style="text-align: center; width: 50%;">A</th> <th style="text-align: center; width: 50%;">B</th> </tr> <tr> <td>1- Relation ship : ...<u>d</u>....</td> <td>a) housewife</td> </tr> <tr> <td>2- Job ...<u>a</u>.....</td> <td>b) November</td> </tr> <tr> <td>3- Month ..<u>b</u>.....</td> <td>c) too</td> </tr> <tr> <td>4- Number ...<u>e</u>.....</td> <td>d) wife</td> </tr> <tr> <td></td> <td>e) two</td> </tr> </table>	A	B	1- Relation ship : ... <u>d</u>	a) housewife	2- Job ... <u>a</u>	b) November	3- Month .. <u>b</u>	c) too	4- Number ... <u>e</u>	d) wife		e) two	7
A	B													
1- Relation ship : ... <u>d</u>	a) housewife													
2- Job ... <u>a</u>	b) November													
3- Month .. <u>b</u>	c) too													
4- Number ... <u>e</u>	d) wife													
	e) two													

2

با توجه به تصاویر جملات زیر را با نوشتن یک کلمه کامل کنید.

8

1- What ' s her job ? She is a Cook




2- I'm a student. What about your father? He is a doctor



3- When is your mother's birthday? It's in April



4- What ' s Mohsen ' s job ? He is a driver



2

دانش آموزان یکی از گروه های کلاسی با نوشتن جملات زیر خود را معرفی کرده اند. نام خانوادگی آن ها را با رعایت ترتیب حروف الفبای انگلیسی مرتب کنید

9

1. I'm Shayan Bagheri.

2. My name is Reza Yazdani.

3. My first name is Mohammad and my last name is Nazari.


4. I'm Soltani. My first name is Amirreza.


1 Bagheri

2 Nazari

3 Soltani

4 Yazdani



2	<p>شغل مربوط به هر تصویر را زیر آن بنویسید.</p>  <p>1. <u>pilot</u> 2. <u>postman</u> 3. <u>florist</u> 4. <u>farmer</u></p>	10
2	<p>پاسخ صحیح را انتخاب کنید و در جای خالی بنویسید</p> <p>1. A: is that man? B: He is Mr. Pakzad. a) What b) When c) Who d) How</p> <p>2. A: What 's his job? B: a painter. a) She is b) I am c) He is d) You are</p> <p>3. A: When is your? B: It 's in June a) date b) month c) birthday d) Sunday</p> <p>4. A: How old is your? B: she is 39 years old a) brother b) grand father c) uncle d) wife</p>	11
20	<p><i>Wish the best for all of you</i></p>	جمع